


СОГЛАСОВАНО

Начальник Управления
информационных технологий и
защиты информации ФАНО России

 / М. М. Харций
« 30 » нояб 2016 г.

УТВЕРЖДАЮ

Генеральный директор
ООО «ОТР 2000»

 / Д. М. Гусев
« 30 » нояб 2016 г.



**ИНФОРМАЦИОННАЯ СИСТЕМА «ВНУТРЕННИЙ ПОРТАЛ
ФЕДЕРАЛЬНОГО АГЕНТСТВА НАУЧНЫХ ОРГАНИЗАЦИЙ
ДЛЯ ВЕДЕНИЯ ПРОЕКТНОГО УПРАВЛЕНИЯ
ДЕЯТЕЛЬНОСТЬЮ АГЕНТСТВА, А ТАКЖЕ ДЛЯ
ОБЕСПЕЧЕНИЯ ТЕХНИЧЕСКОЙ
ПОДДЕРЖКИ ПОЛЬЗОВАТЕЛЕЙ ФЕДЕРАЛЬНОГО
АГЕНТСТВА НАУЧНЫХ ОРГАНИЗАЦИЙ И ПОЛЬЗОВАТЕЛЕЙ
ПОДВЕДОМСТВЕННЫХ ОРГАНИЗАЦИЙ»**

ПОДСИСТЕМА «УПРАВЛЕНИЕ ПРОЕКТАМИ»

Краткое руководство пользователя «Быстрый старт»







Лист утверждения

Государственный контракт № 16 - 049 от 07.11.2016

Код документа: 54819512.4251111.001.ИЗ-07-ЛУ

**Москва
2016**

СОГЛАСОВАНО

Наименование организации, предприятия	Должность исполнителя	Фамилия, имя, отчество	Подпись	Дата
ФАНО России	Начальник Управления развития программ и проектов	М.Ю. Дьяченко		30.11.16
	Заместитель начальника Управления развития программ и проектов	А.В. Овчинников		30.11.16
	Начальник организационно – методического отдела Управления развития программ и проектов	А.В. Думанов		30.11.16
	Главный специалист-эксперт отдела развития информационных технологий, Управления информационных технологий и защиты информации	К.А. Лосев		30.11.16
ОТР 2000	Руководитель проектов	А.В. Баренков		30.11.16
	Руководитель группы внедрения	А.В. Можнов		30.11.16

СОГЛАСОВАНО


Начальник Управления
информационных технологий и
защиты информации ФАНО России

_____ / М. М. Харций
« _____ » _____ 2016 г.

УТВЕРЖДАЮ

Генеральный директор
ООО «ОТР 2000»

_____ / Д. М. Гусев
« _____ » _____ 2016 г.



**ИНФОРМАЦИОННАЯ СИСТЕМА «ВНУТРЕННИЙ ПОРТАЛ
ФЕДЕРАЛЬНОГО АГЕНТСТВА НАУЧНЫХ ОРГАНИЗАЦИЙ ДЛЯ
ВЕДЕНИЯ ПРОЕКТНОГО УПРАВЛЕНИЯ ДЕЯТЕЛЬНОСТЬЮ
АГЕНТСТВА, А ТАКЖЕ ДЛЯ ОБЕСПЕЧЕНИЯ ТЕХНИЧЕСКОЙ
ПОДДЕРЖКИ ПОЛЬЗОВАТЕЛЕЙ ФЕДЕРАЛЬНОГО АГЕНТСТВА
НАУЧНЫХ ОРГАНИЗАЦИЙ И ПОЛЬЗОВАТЕЛЕЙ
ПОДВЕДОМСТВЕННЫХ ОРГАНИЗАЦИЙ»**

ПОДСИСТЕМА «УПРАВЛЕНИЕ ПРОЕКТАМИ»

Краткое руководство пользователя «Быстрый старт»

Лист утверждения

Государственный контракт № 16 - 049 от 07.11.2016

Код документа: 54819512.4251111.001.ИЗ-07-ЛУ

**Москва
2016**

Наименование ПС:	Внутренний портал ФАНО России для ведения проектного управления деятельностью Агентства, а также для обеспечения технической поддержки пользователей ФАНО России и пользователей подведомственных организаций Подсистема «Управление проектами»	
Код документа:	54819512.4251111.001.ИЗ-07	Стр. 2

СОДЕРЖАНИЕ

1. НАЗНАЧЕНИЕ ПРОГРАММЫ	3
1.1. Функциональное назначение	3
2. РАБОТА В ПШУ	4
2.1. Вход в систему.....	4
2.2. Интерфейс системы.....	4
2.3. Работа с мероприятиями.....	5
2.3.1. Заполнение карточки мероприятия.....	6
2.4. Смена пароля.	11

Наименование ПС:	Внутренний портал ФАНО России для ведения проектного управления деятельностью Агентства, а также для обеспечения технической поддержки пользователей ФАНО России и пользователей подведомственных организаций Подсистема «Управление проектами»	
Код документа:	54819512.4251111.001.ИЗ-07	Стр. 3

1. НАЗНАЧЕНИЕ ПРОГРАММЫ

1.1. Функциональное назначение

Подсистема «Управление проектами» (далее – ППУ) предназначена для формирования, ведения и мониторинга выполнения планов мероприятий ФАНО России.

Наименование ПС:	Внутренний портал ФАНО России для ведения проектного управления деятельностью Агентства, а также для обеспечения технической поддержки пользователей ФАНО России и пользователей подведомственных организаций Подсистема «Управление проектами»	
Код документа:	54819512.4251111.001.ИЗ-07	Стр. 4

2. РАБОТА В ППУ

2.1. Вход в систему

Для начала работы с системой необходимо запустить интернет-браузер и в адресной строке ввести <http://83.149.237.225>.

Рекомендуемый для работы браузер – Google Chrome/Chromium версии 3.0 и выше.

Стартовая страница подсистемы показана на рисунке 1.




Рисунок 1. Стартовая страница подсистемы

В окне «Вход в систему» необходимо ввести учетные данные (имя пользователя и пароль) и нажать кнопку «Войти» (данные об имени пользователя и пароле можно уточнить у группы сопровождения ППУ, контакты которой есть на главной странице).

2.2. Интерфейс системы

После входа в подсистему на экране отображается главное окно системы, содержащее следующие рабочие области:

1. Главная.
2. Личный чек-лист.
3. Документы проектов.
4. Диаграмма Ганта.
5. РМ Руководителя.
6. Отчеты.

Расположение рабочих областей приведено на рисунке 2.

Наименование ПС:	Внутренний портал ФАНО России для ведения проектного управления деятельностью Агентства, а также для обеспечения технической поддержки пользователей ФАНО России и пользователей подведомственных организаций Подсистема «Управление проектами»	
Код документа:	54819512.4251111.001.ИЗ-07	Стр. 5



Рисунок 2. Главное окно подсистемы «управление проектами»

2.3. Работа с мероприятиями

Для перехода к работе с мероприятиями необходимо перейти в раздел «Личный чек-лист», выбрать из иерархии необходимый план в окне «ПРОЕКТЫ – ПЛАНЫ – Разделы_Планов» и в окне «Задачи – Мероприятия – 2» найти необходимое мероприятие, воспользовавшись фильтром поиска. Раздел «Личный чек-лист» (рис. 3):





Рисунок 3. Раздел «Личный чек-лист»

Навигация между мероприятиями плана осуществляется путем раскрытия элементов иерархии в дереве планов.

При необходимости можно ограничить перечень мероприятий в списке, указав значение фильтра по одному или нескольким реквизитам (графам).

Для установки фильтра необходимо:

Наименование ПС:	Внутренний портал ФАНО России для ведения проектного управления деятельностью Агентства, а также для обеспечения технической поддержки пользователей ФАНО России и пользователей подведомственных организаций Подсистема «Управление проектами»	
Код документа:	54819512.4251111.001.ИЗ-07	Стр. 6

1. Нажать на кнопку  расположенную слева от наименования столбца, по которому необходимо установить фильтр, в поле для ввода указать критерий фильтрации.
2. Нажать кнопку «ОК».

Для удаления критерия необходимо:

1. Очистить поле фильтрации, удалив ранее указанное значение.
2. Нажать клавишу «ОК».

Пример установленного фильтра для графы «Наименование» представлен на рисунках 4, 5.

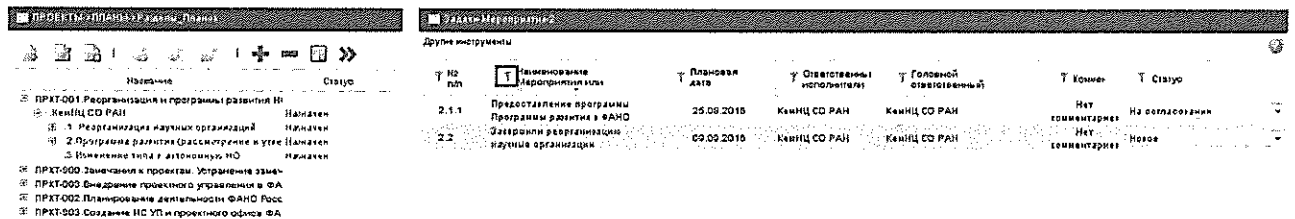


Рисунок 4. Кнопка фильтра

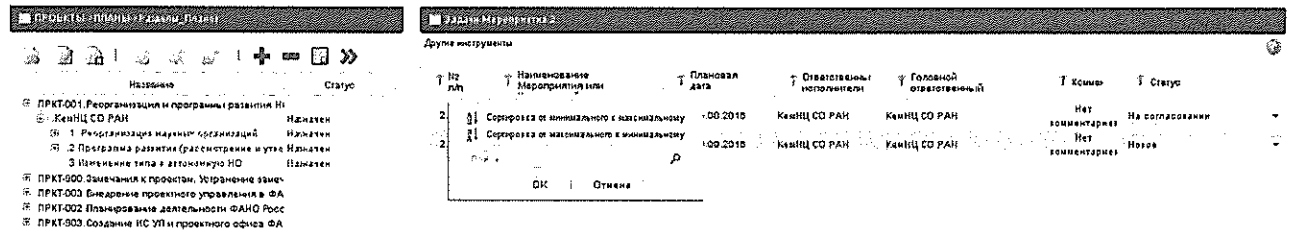



Рисунок 5. Поле для заполнения условия поиска

2.3.1. Заполнение карточки мероприятия

Для внесения информации об исполнении мероприятия необходимо открыть карточку редактирования соответствующего мероприятия двойным кликом мыши или открыть через панель инструментов кнопкой  (рис. 6)

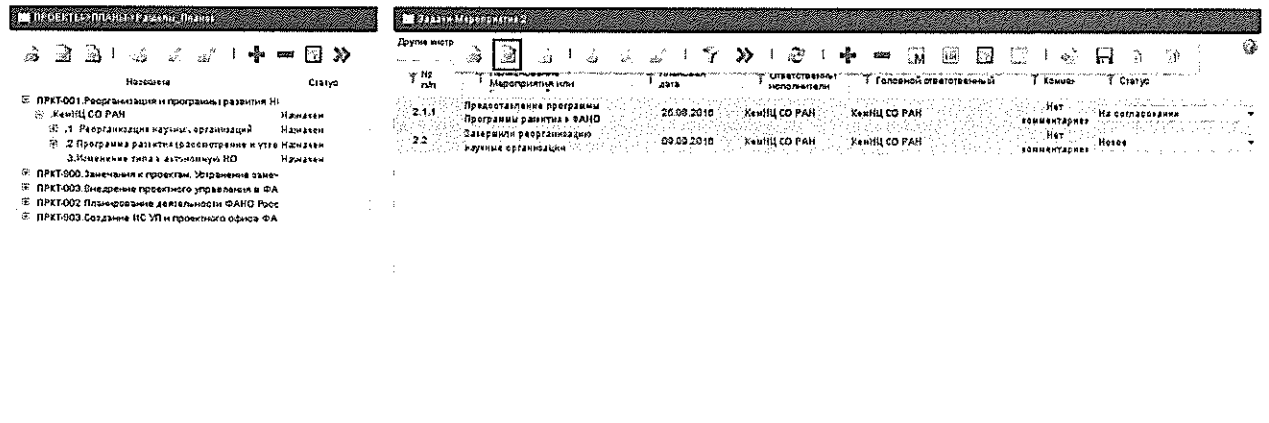


Рисунок 6. Открытие карточки мероприятия.

Наименование ПС:	Внутренний портал ФАНО России для ведения проектного управления деятельностью Агентства, а также для обеспечения технической поддержки пользователей ФАНО России и пользователей подведомственных организаций Подсистема «Управление проектами»	
Код документа:	54819512.4251111.001.ИЗ-07	Стр. 7

В результате откроется форма редактирование мероприятия с закладками. Количество полей в закладках может отличаться в зависимости от типа мероприятия.

На рисунке 7 показан пример формы «Тип мероприятия «Контрольное событие»».

Редактирование Контрольной точки

2.1.1. Предоставление программы Программы развития в ФАНО

Исполнение	Документы	Комментарии	История изменений
Плановая дата: 25.08.2016 Фактическая дата: Статус: На согласовании Описание: Повторно на согласование			

Показатели исполнения мероприятия

Код	Наименование	Значение	Документ

Сохранить | Сохранить и закрыть | Закрыть

Рисунок 7. Тип мероприятия «Контрольное событие»

На рисунке 8 показан пример формы «Тип мероприятия «Мероприятие ФАНО»».

Наименование ПС:	Внутренний портал ФАНО России для ведения проектного управления деятельностью Агентства, а также для обеспечения технической поддержки пользователей ФАНО России и пользователей подведомственных организаций Подсистема «Управление проектами»	
Код документа:	54819512.4251111.001.ИЗ-07	Стр. 8

Редактирование Мероприятия

2.2.6. Рассмотрение Программы развития (Ключевые направления)

Исполнение	Документы	Комментарии	История изменений
Исполнитель: <input type="text" value="Думанов Александр"/>	Правовое основание: <input type="text"/>	Результаты: <input type="text"/>	<input type="text"/>
Комментарии: <input type="text" value="Комментарии УФИ"/>	Этапы реорганизации и ПР: <input type="text" value="Инициирована реорг"/>	Плановая дата завершения: <input type="text" value="14.09.2016"/>	<input type="text"/>
Фактическая дата завершения: <input type="text"/>	Статус: <input type="text" value="Новое"/>	<input type="text"/>	
Описание: <input type="text"/>			
Показатели исполнения мероприятия			
Код	Наименование	Значение	Документ

Сохранить | Сохранить и закрыть | Закрыть

Рисунок 8. Тип мероприятия «Мероприятие ФАНО»

В поле «Исполнитель» будет указан сотрудник, который является исполнителем по мероприятию.

Поле «Результат» служит для занесения информации по исполнению мероприятия»

В поле «Комментарии» заносятся заметки по исполнению мероприятия.

«Фактическая дата завершения» заполняется автоматически.

Закладка «Документы» (рис.9) служит для добавления документа к мероприятию.

Наименование ПС:	Внутренний портал ФАНО России для ведения проектного управления деятельностью Агентства, а также для обеспечения технической поддержки пользователей ФАНО России и пользователей подведомственных организаций Подсистема «Управление проектами»	
Код документа:	54819512.4251111.001.ИЗ-07	Стр. 9

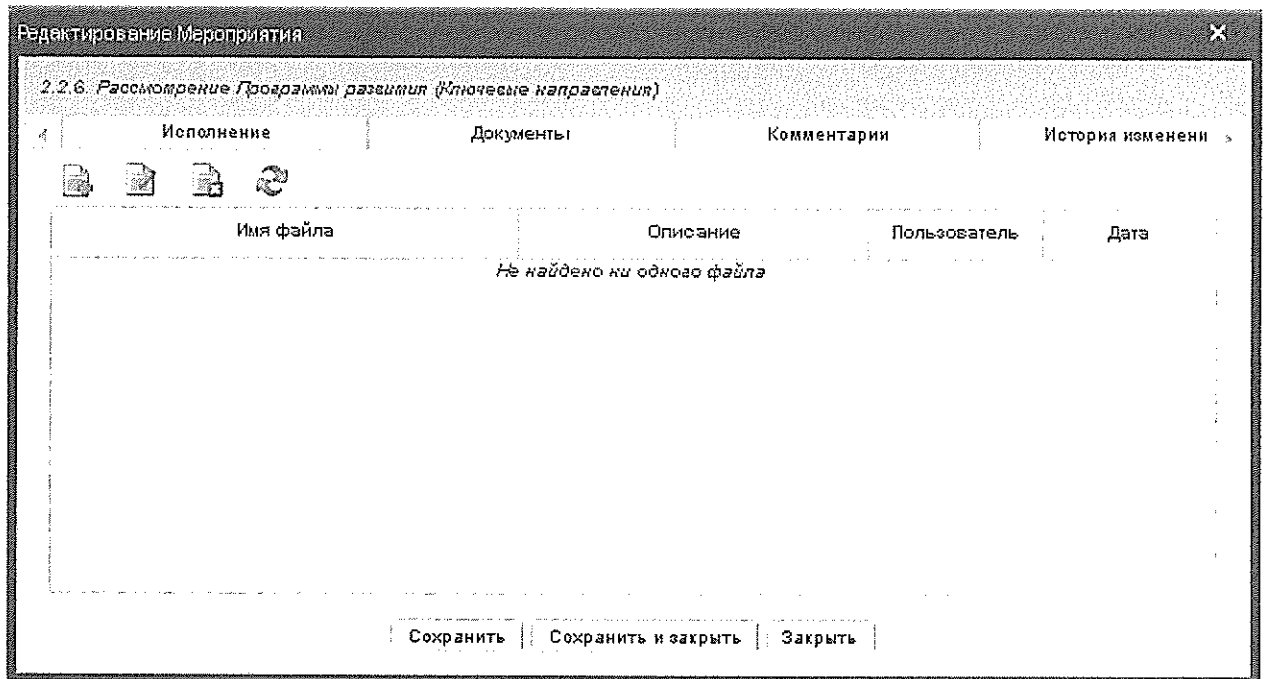


Рисунок 9. Закладка «Документы»

На закладке «Комментарии» (рис.10) можно просмотреть список всех комментариев к мероприятию, а так же добавить очередное.

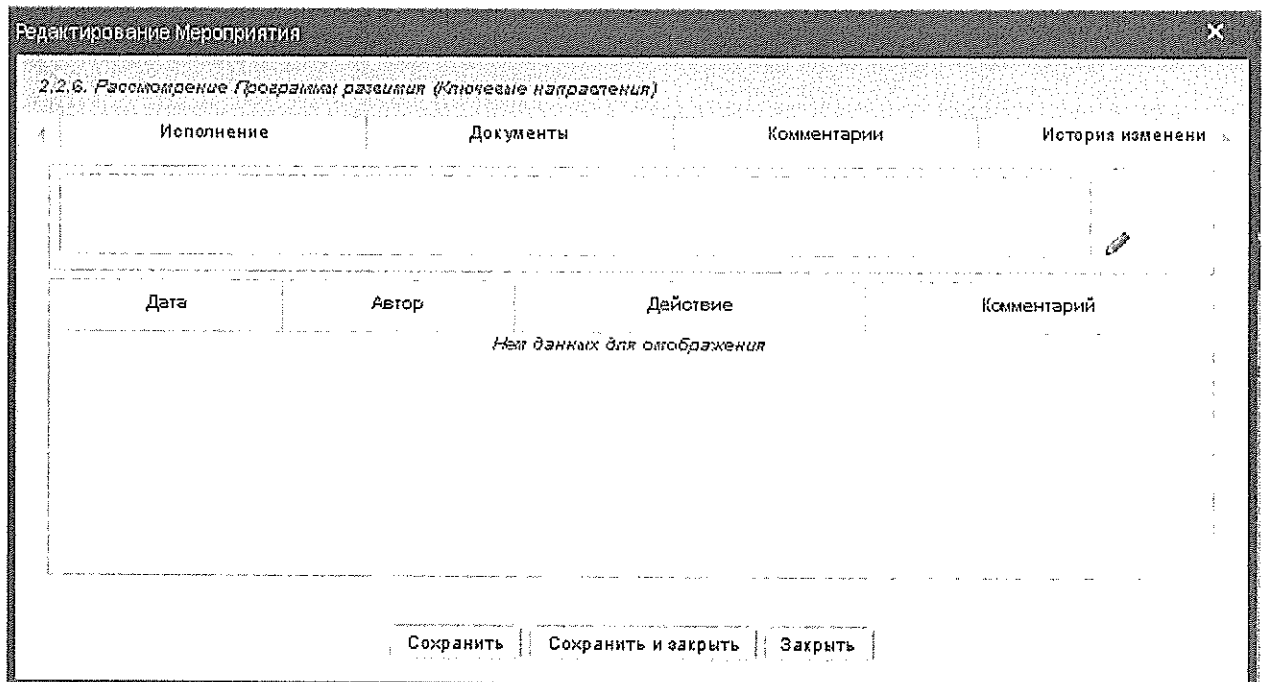


Рисунок 10. Закладка «Комментарии»

На закладке «История изменений» (рис.11) можно наблюдать кто и когда осуществлял работу над мероприятием.

Наименование ПС:	Внутренний портал ФАНО России для ведения проектного управления деятельностью Агентства, а также для обеспечения технической поддержки пользователей ФАНО России и пользователей подведомственных организаций Подсистема «Управление проектами»
Код документа:	54819512.4251111.001.ИЗ-07

Стр. 10

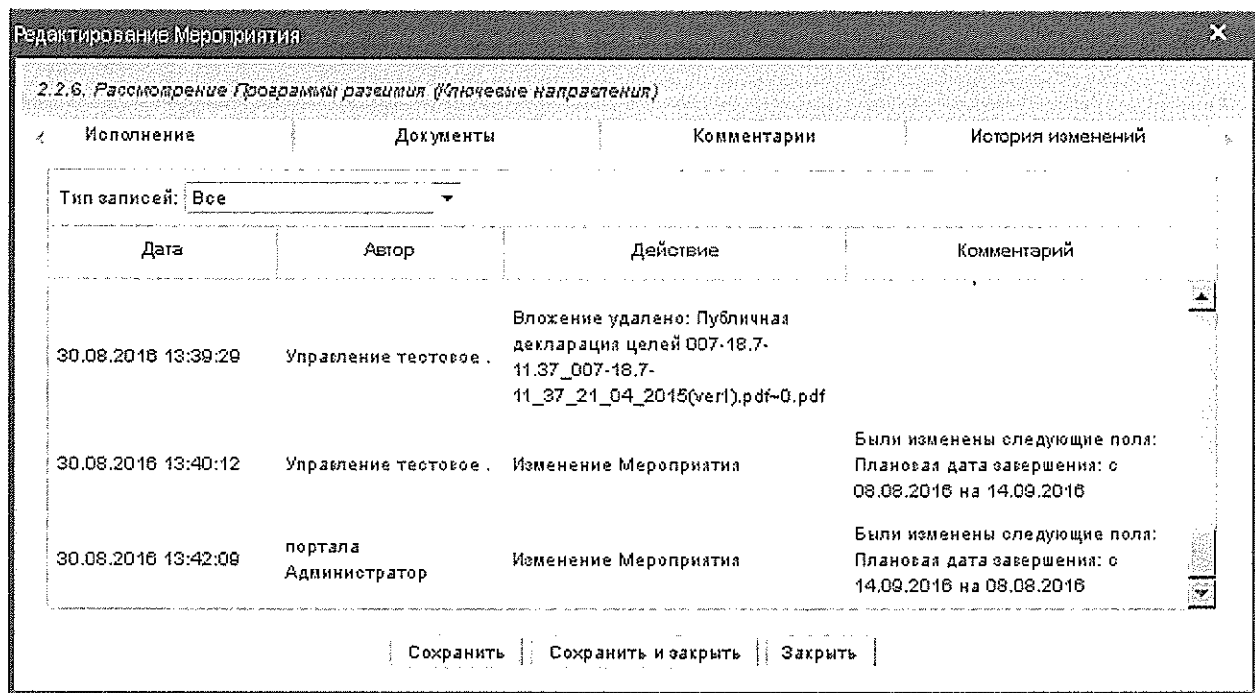


Рисунок 11. Закладка «История изменений»

После того как вся информация по исполнению мероприятия занесена в соответствующие поля необходимо сохранить информацию.

Если работа над мероприятием завершена необходимо поменять статус на «Выполнено» (тип мероприятия «Мероприятие ФАНО») (рис.12) или «На согласовании» (тип мероприятия «Контрольное событие») (рис.13).

Прим. Если в мероприятии с типом «Мероприятие ФАНО» результат не носит конечный характер, то статус необходимо поменять на «В работе» или «Приостановлено»

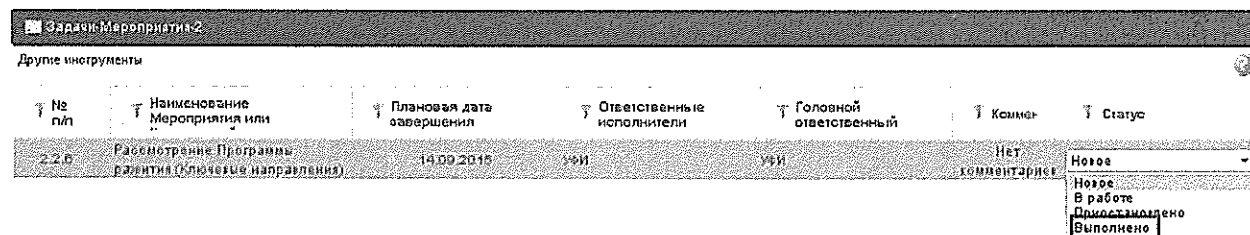


Рисунок 12. Смена статуса в мероприятии ФАНО

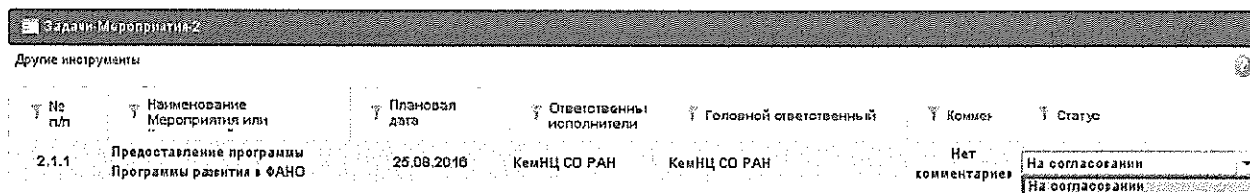


Рисунок 13. Смена статуса в контрольном событии.

Наименование ПС:	Внутренний портал ФАНО России для ведения проектного управления деятельностью Агентства, а также для обеспечения технической поддержки пользователей ФАНО России и пользователей подведомственных организаций Подсистема «Управление проектами»
Код документа:	54819512.4251111.001.ИЗ-07

Стр. 11

2.4. Смена пароля.

Для смены пароля необходимо произвести следующие действия:

1. Нажать на ФИО пользователя в правом верхнем углу (рис.14).

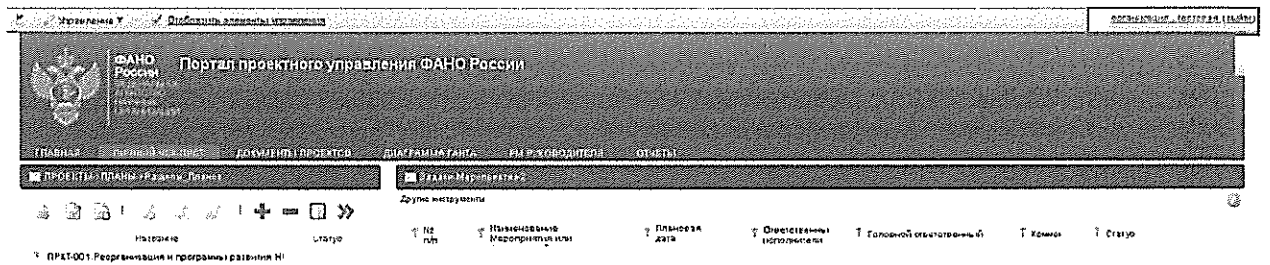


Рисунок 14. Смена пароля

2. В открывшемся окне профиля в левой навигационной панели выбрать «Мой профиль» и затем в правой «Пароль» (рис.15).

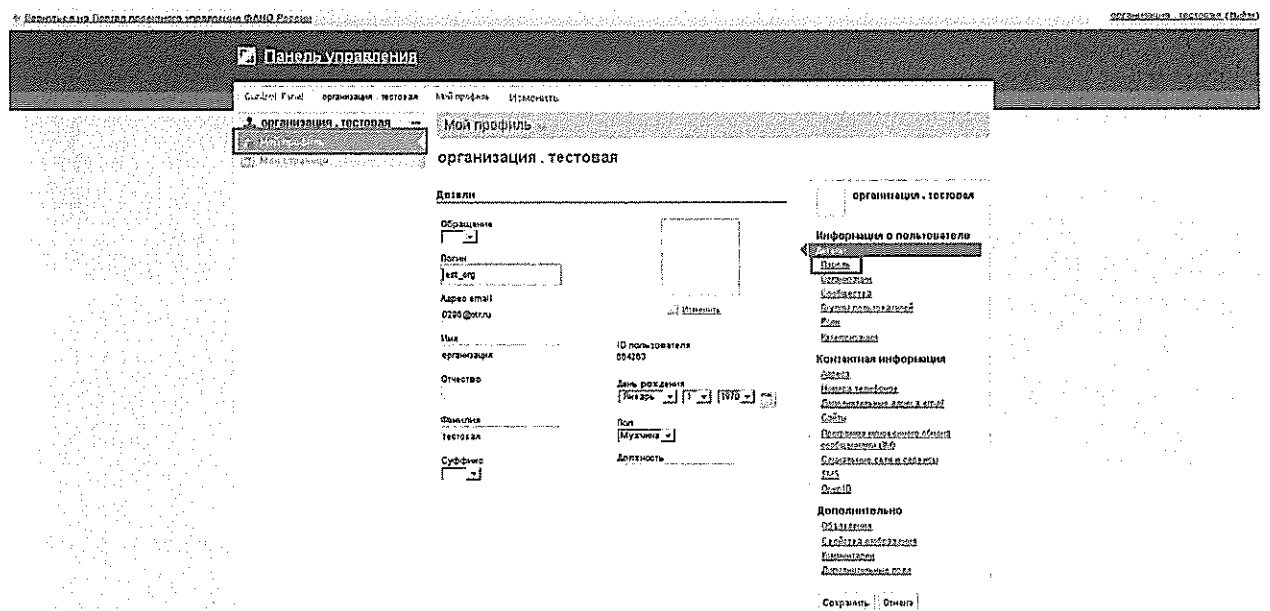


Рисунок 15. Смена пароля

3. В полях ввести старый пароль и два раза новый пароль, после чего нажать кнопку «Сохранить» в правой нижней части панели (рис.16).

Наименование ПС:	Внутренний портал ФАНО России для ведения проектного управления деятельностью Агентства, а также для обеспечения технической поддержки пользователей ФАНО России и пользователей подведомственных организаций Подсистема «Управление проектами»	
Код документа:	54819512.4251111.001.ИЗ-07	Стр. 12

Пароль

Текущий пароль

Новый пароль

Введите еще раз

Елена Александровна Громова

Информация о пользователе

[Детали](#)

Пароль

[Организации](#)

[Сообщества](#)

[Группы пользователей](#)

[Роли](#)

[Категоризация](#)

Контактная информация

[Адреса](#)

[Номера телефонов](#)

[Дополнительные адреса email](#)

[Сайты](#)

[Программа мгновенного обмена сообщениями \(IM\)](#)

[Социальные сети и сервисы](#)

[SMS](#)

[OpenID](#)

Дополнительно

[Объявления](#)

[Свойства отображения](#)

[Комментарии](#)

[Дополнительные поля](#)

Рисунок 16. Смена пароля

- Для возвращения к порталу нажать кнопку вверху экрана.

[↩ Вернуться на Портал проектного управления ФАНО России](#)