

УТВЕРЖДАЮ

Руководитель
Федерального агентства
научных организаций


 М.М. Котюков

«6» августа 2016 г.

Значения нормативных затрат на выполнение работ
на 2017 год и плановый период 2018 и 2019 годов

Наименование работ	Содержание работы	Условия (формы) работы	Наименование показателя объёма	Нормативные затраты, непосредственно связанные с выполнением работы, руб.			Нормативные затраты на общехозяйственные нужды, руб.							Нормативные затраты на выполнение работ, руб.
				ОТ1	МЗ	ИНЗ	КУ	СНИ	СОЦДИ	УС	ТУ	ОТ2	ПНЗ	
1	2	3	4	5	6	7	8	9	10	11	12	13	14	15 = 5+6+7+8+9+10+ 11+12+13+14
Формирование, содержание и учет коллекций диких и домашних животных, растений				156 709 339,66	309 704 514,98	0,00	297 192 897,42	434 092 224,64	24 089 337,77	3 191 896,10	1 282 104,38	104 472 893,10	74 708 377,11	1 405 443 585,16
Перевозка пассажиров и (или) грузов при обеспечении проведения научных исследований	Перевозка пассажиров и (или) грузов внутренним водным транспортом при обеспечении проведения научных исследований		судо-сутки	3 367,90	10 218,80	855,80	0,00	0,00	0,00	162,00	0,00	0,00	395,50	15 000,00
	Перевозка пассажиров и (или) грузов морским		судо-сутки	10 400,00	41 740,00	0,00	0,00	17 100,00	0,00	0,00	0,00	10 960,00	5 850,00	86 050,00

Наименование работы	Содержание работы	Условия (формы) работы	Наименование показателя объёма	Нормативные затраты, непосредственно связанные с выполнением работы, руб.			Нормативные затраты на общехозяйственные нужды, руб.							Нормативные затраты на выполнение работы, руб.
				ОТ1	МЗ	ИНЗ	КУ	СНИ	СОЦДИ	УС	ТУ	ОТ2	ПНЗ	
1	2	3	4	5	6	7	8	9	10	11	12	13	14	15 = 5+6+7+8+9+10+ 11+12+13+14
дарственной (муниципальной) собственности			всего, в т. ч. зданий прилегающей территории											




(в газете соответствия работ безвозмездному
переходу. учеем и работ ТЖО)



« 6 » августа 2016 г.**Коэффициенты к нормативным затратам на выполнение работы:**

перевозка пассажиров и (или) грузов внутренним водным транспортом при обеспечении проведения научных исследований


Наименование работы	Условие, отражающее специфику выполнения работы	Значение корректирующего коэффициента
Перевозка пассажиров и (или) грузов внутренним водным транспортом при обеспечении проведения научных исследований	Стоимостная группа 7	1,0000
	Стоимостная группа 8	3,7760
	Стоимостная группа 9	1,7027



« 6 » августа 2016 г.**Коэффициенты к нормативным затратам на выполнение работы:**

перевозка пассажиров и (или) грузов морским транспортом при обеспечении проведения научных исследований


Наименование работы	Условие, отражающее специфику выполнения работы	Значение корректирующего коэффициента
Перевозка пассажиров и (или) грузов морским транспортом при обеспечении проведения научных исследований	Водоизмещение (стоимостная группа 1), межрейсовая стоянка	7,3499
	Водоизмещение (стоимостная группа 2), межрейсовая стоянка	2,1290
	Водоизмещение (стоимостная группа 3), межрейсовая стоянка	1,1249
	Водоизмещение (стоимостная группа 4), межрейсовая стоянка	1,3176
	Водоизмещение (стоимостная группа 5), межрейсовая стоянка	1,0664
	Водоизмещение (стоимостная группа 6), межрейсовая стоянка	1,7271
	Водоизмещение (стоимостная группа 10), межрейсовая стоянка	1,7780



« 6 » августа 2016 г.**Коэффициенты к нормативным затратам на выполнение работы:**

перевозка пассажиров и (или) грузов морским транспортом при обеспечении проведения научных исследований

Наименование работы	Условие, отражающее специфику выполнения работы	Значение корректирующего коэффициента
Перевозка пассажиров и (или) грузов морским транспортом при обеспечении проведения научных исследований	Водоизмещение (стоимостная группа 1), в экспедиции	14,1037
	Водоизмещение (стоимостная группа 2), в экспедиции	9,4273
	Водоизмещение (стоимостная группа 3), в экспедиции	6,2094
	Водоизмещение (стоимостная группа 4), в экспедиции	5,1929
	Водоизмещение (стоимостная группа 5), в экспедиции	3,7511
	Водоизмещение (стоимостная группа 6), в экспедиции	4,6676
	Водоизмещение (стоимостная группа 10), в экспедиции	6,8625

« 6 » августа 2016 г.**Значения территориальных корректирующих коэффициентов к нормативным затратам на выполнение работы:**

техническое сопровождение и эксплуатация, вывод из эксплуатации информационных систем и компонентов информационно-телекоммуникационной инфраструктуры

Наименование субъекта Российской Федерации (федерального округа)/ муниципального образования	Значение территориального корректирующего коэффициента
Приморский край	1,3361
Хабаровский край	1,5655
Новосибирская область	1,1372
Пермский край	0,9929
Свердловская область	1,0000
г. Москва	1,8548



« 6 » августа 2016 г.**Значения территориальных корректирующих коэффициентов к нормативным затратам на выполнение работы:**

организация и проведение культурно-массовых мероприятий

Наименование субъекта Российской Федерации (федерального округа)/ муниципального образования	Значение территориального корректирующего коэффициента
Московская область	0,9455
г. Москва	1,0000
г. Санкт-Петербург	0,7919
Красноярский край	0,7169
Новосибирская область	0,7084
Томская область	0,6793
Курская область	0,5168
Республика Дагестан	0,4034
Хабаровский край	0,8991
Магаданская область	1,7074




« 6 » августа 2016 г.

Значения территориальных корректирующих коэффициентов к нормативным затратам на выполнение работы:

научно-методическое обеспечение

Наименование субъекта Российской Федерации (федерального округа)/ муниципального образования	Значение территориального корректирующего коэффициента
Московская область	0,9201
г. Москва	1,0000
Республика Карелия	0,6820
Республика Коми	0,8260
Архангельская область	0,7221
Мурманская область	0,9124
г. Санкт-Петербург	0,7852
Ростовская область	0,5396
Республика Дагестан	0,3917
Кабардино-Балкарская Республика	0,4118
Республика Северная Осетия - Алания	0,4365
Республика Башкортостан	0,4895
Республика Татарстан	0,6596
Удмуртская Республика	0,4878
Пермский край	0,6241
Нижегородская область	0,6711
Оренбургская область	0,5985
Самарская область	0,6094
Саратовская область	0,5081
Тюменская область	0,6566
Челябинская область	0,5980
Республика Бурятия	0,6023
Красноярский край	0,7030
Иркутская область	0,5562
Кемеровская область	0,5792

Наименование субъекта Российской Федерации (федерального округа)/ муниципального образования	Значение территориального корректирующего коэффициента
Новосибирская область	0,6859
Омская область	0,5921
Томская область	0,6651
Республика Саха (Якутия)	1,6441
Хабаровский край	0,8734
Амурская область	0,8318
Магаданская область	1,6442



« 6 » августа 2016 г.**Значения территориальных корректирующих коэффициентов к нормативным затратам на выполнение работы:**

формирование, учёт, изучение, обеспечение физического сохранения и безопасности фондов библиотек, включая оцифровку фондов

Наименование субъекта Российской Федерации (федерального округа)/ муниципального образования	Значение территориального корректирующего коэффициента
г. Москва	1,0000
Новосибирская область	0,5228
г. Санкт-Петербург	0,7369
Краснодарский край	0,4454
Приморский край	0,5768



« 6 » августа 2016 г.

Значения территориальных корректирующих коэффициентов к нормативным затратам на выполнение работы:

содержание (эксплуатация) имущества, находящегося в государственной (муниципальной) собственности

Наименование субъекта Российской Федерации (федерального округа)/ муниципального образования	Значение территориального корректирующего коэффициента
Свердловская область	1,0000

